


การใช้งาน คู่มือการสอบสวนทางวินัย (แนวทางการสอบสวน)

ก่อนอื่นต้องขอขอบคุณ สำนักงาน ก.พ.ที่จัดทำโปรแกรมเรื่องนี้เพื่อเผยแพร่ และเห็นว่าจะเป็นประโยชน์ต่อการปฏิบัติของเจ้าหน้าที่มหาวิทยาลัยที่เกี่ยวข้องและผู้สนใจ จึงนำมาเพื่อเผยแพร่ต่อซึ่งน่าจะเป็นประโยชน์อย่างแพร่หลายต่อไป

สำหรับการใช้งาน E-book นี้ จัดทำเป็น .EXE หมายถึง การใช้งานบนคอมพิวเตอร์มีลักษณะคล้ายกับการลงโปรแกรม แต่ขั้นตอนง่ายกว่า ดังนี้

1. ที่หน้า page เมื่อคลิกที่รูปหน้าปก (รูปที่ 1)



รูปที่ 1

แล้วจะขึ้นกรอบข้อความ ตามรูปที่ 2 ดังนี้



รูปที่ 2


จากนั้นให้คลิกที่ RUN แล้วจะขึ้นกรอบข้อความ ตามรูปที่ 3 (ดูหน้าถัดไป)

(ท่านอาจนำไฟล์นี้เพื่อไปเปิดดูภายหลัง โดยคลิกที่ Save แล้วดำเนินการตามขั้นตอนที่ปรากฏ)



รูปที่ 3

ให้คลิกที่ RUN อีกครั้งหนึ่ง โปรแกรมจะถูกเรียกขึ้นมาใช้งาน ตามรูปที่ 4



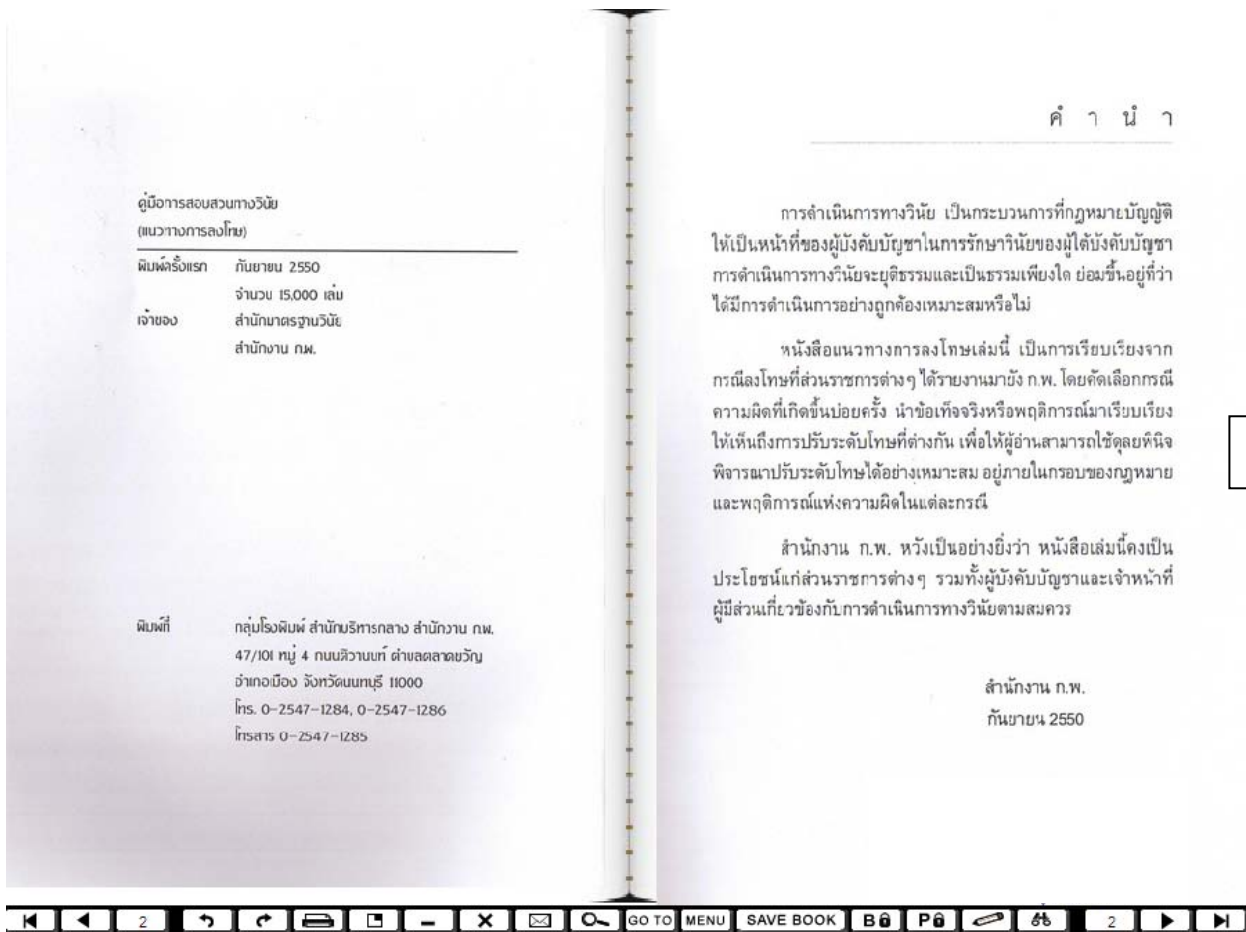
รูปที่ 4

ที่ได้หนังสือจะมีเครื่องมือสำหรับใช้งาน ตามรูปที่ 5



รูปที่ 5

ใช้เมาส์คลิกที่ หน้าปกหนังสือ ทันทีที่คลิก ปกหนังสือจะถูกเปิดออกที่ละหน้า ตามรูปที่ 6



รูปที่ 6

จากนั้นใช้เครื่องมือ ตามรูปที่ 5 เปิดและใช้งานหนังสือได้ต่อไป

หมายเหตุ กรณีต้องการปิดโปรแกรม ให้คลิกเมาส์ขวาที่หนังสือ แล้วคลิกที่ Exit โปรแกรมก็จะถูกปิดลง